

<input checked="" type="checkbox"/> Bifati numai dacă este cazul:		<input type="checkbox"/> Mari Contribuabili care depun bilanțul la București		Tip situație financiară: BL	
<input type="checkbox"/> Sucursala		<input checked="" type="radio"/> An		<input type="radio"/> Șemestru	
		Anul		2014	
Entitatea SC ROMCAB SA					
Adresa	Judet	Sector	Localitate		
	Mures		TIRGU MURES		
	Strada	Nr.	Bloc	Scara	Ap. Telefon
VONICENILOR		35			0265312540
Număr din registrul comerțului J26/765/1995		Cod unic de înregistrare		7 9 4 7 1 9 3	
Forma de proprietate		34--Societati comerciale pe actiuni			
Activitatea preponderentă (cod și denumire clasă CAEN)					
2731 Fabricarea de cabluri cu fibră optică					
<input checked="" type="radio"/> Situații financiare anuale (entități al căror exercițiu financiar coincide cu anul calendaristic)			<input type="radio"/> Raportări anuale		
<input type="checkbox"/> 1. entitățile care au optat pentru un exercițiu financiar diferit de anul calendaristic, conform art. 27 alin. (3) și (3 ¹) din Legea contabilității nr. 82/1991			<input type="checkbox"/> 2. persoanele juridice aflate în lichidare, potrivit legii		
<input type="checkbox"/> 2. persoanele juridice aflate în lichidare, potrivit legii			<input type="checkbox"/> 3. subunitățile deschise în România de societăți rezidente în state aparținând Spațiului Economic European		
Situațiile financiare anuale încheiate la 31.12.2014 de către entitățile al căror exercițiu financiar coincide cu anul calendaristic, cu excepția entităților care au optat pentru un sistem simplificat de contabilitate.					
F10 - BILANT F20 - CONTUL DE PROFIT ȘI PIERDERE F30 - DATE INFORMATIVE F40 - SITUAȚIA ACTIVELOR IMOBILIZATE					
Indicatori :		Capitaluri - total	115.244.462		
		Profit/ pierdere	25.450.689		
ADMINISTRATOR,			INTOCMIT,		
Numele și prenumele			Numele și prenumele		
PROSSZER ZOLTAN			DANA-ELENA NETOI		
Semnătura și stampila			Calitatea		
			11--DIRECTOR ECONOMIC		
SEMNATURA DEVINE VIZIBILA DUPA O VALIDARE CORECTA			Semnătura		
			Nr.de înregistrare în organismul profesional		
					
			AUDITOR,		
			Nume și prenume auditor persoană fizică/ Denumire firmă de audit		
			SC EVALEX SA		
Formular VALIDAT			Nr.de înregistrare în Registrul CAFR		
			90		
			Cod fiscal		
			6668689		

BILANT
la data de 31.12.2014

- lei -

Formular 10

Denumirea elementului	Nr. rd.	Sold la:	
		01.01.2014	31.12.2014
A	B	1	2
A. ACTIVE IMOBILIZATE			
I. IMOBILIZĂRI NECORPORALE			
1. Cheltuieli de constituire (ct.201-2801)	01		
2. Cheltuielile de dezvoltare (ct.203-2803-2903)	02		
3. Concesiuni, brevete, licențe, mărci comerciale, drepturi și active similare și alte immobilizări necorporale (ct. 205 + 208 - 2805 - 2808 - 2905 - 2908)	03	1.480.015	1.452.754
4. Fond comercial (ct.2071-2807-2907)	04		
5. Avansuri și immobilizări necorporale în curs de execuție (ct.233+234-2933)	05		
TOTAL (rd.01 la 05)	06	1.480.015	1.452.754
II. IMOBILIZĂRI CORPORALE			
1. Terenuri și construcții (ct. 211 + 212 - 2811 - 2812 - 2911 - 2912)	07	55.750.138	55.947.943
2. Instalații tehnice și mașini (ct. 213 + 223 - 2813 - 2913)	08	69.453.157	97.476.917
3. Alte instalații, utilaje și mobilier (ct. 214 + 224 - 2814 - 2914)	09	144.308	145.371
4. Avansuri și immobilizări corporale în curs de execuție (ct. 231 + 232 - 2931)	10	29.456.557	40.412.563
TOTAL (rd. 07 la 10)	11	154.804.160	193.982.794
III. IMOBILIZĂRI FINANCIARE			
1. Acțiuni deținute la entitățile afiliate (ct. 261 - 2961)	12		
2. Împrumuturi acordate entităților afiliate (ct. 2671 + 2672 - 2964)	13		
3. Interese de participare (ct. 263 - 2962)	14		
4. Împrumuturi acordate entităților de care compania este legată în virtutea intereselor de participare (ct. 2673 + 2674 - 2965)	15		
5. Investiții deținute ca immobilizări (ct. 265 + 266 - 2963)	16		
6. Alte împrumuturi (ct. 2675* + 2676* + 2677 + 2678* + 2679* - 2966* - 2968*)	17	6.921.034	4.825.146
TOTAL (rd. 12 la 17)	18	6.921.034	4.825.146
ACTIVE IMOBILIZATE - TOTAL (rd. 06 + 11 + 18)	19	163.205.209	200.260.694
B. ACTIVE CIRCULANTE			
I. STOCURI			
1. Materii prime și materiale consumabile (ct. 301 + 321 + 302 + 322 + 303 + 323 +/- 308 + 351 + 358 + 381 + 328 +/- 388 - 391 - 392 - 3951 - 3958 - 398)	20	3.158.435	16.988.032
2. Producția în curs de execuție (ct. 331 + 332 + 341 +/- 348* - 393 - 3941 - 3952)	21	51.220.897	158.074.302
3. Produse finite și mărfuri (ct. 345 + 346 +/- 348* + 354 + 356 + 357 + 361 + 326 +/- 368 + 371 + 327 +/- 378 - 3945 - 3946 - 3953 - 3954 - 3956 - 3957 - 396 - 397 - 4428)	22	73.688.570	130.268.425
4. Avansuri pentru cumpărări de stocuri (ct. 4091)	23	3.078.681	6.823.259
TOTAL (rd. 20 la 23)	24	131.146.583	312.154.018
II. CREANȚE (Sumele care urmează să fie încasate după o perioadă mai mare de un an trebuie prezentate separat pentru fiecare element.)			

1. Creanțe comerciale 1) (ct. 2675* + 2676* + 2678* + 2679* - 2966* - 2968* + 4092 + 411 + 413 + 418 - 491)	25	137.518.263	74.281.019
2. Sume de încasat de la entitățile afiliate (ct. 451** - 495*)	26	936.279	936.279
3. Sume de încasat de la entitățile de care compania este legată în virtutea intereselor de participare (ct. 453 - 495*)	27		
4. Alte creanțe (ct. 425 + 4282 + 431** + 437** + 4382 + 441** + 4424 + 4428** + 444** + 445 + 446** + 447** + 4482 + 4582 + 461 + 473** - 496 + 5187)	28	12.562.743	24.861.659
5. Capital subscris și nevărsat (ct. 456 - 495*)	29		
TOTAL (rd. 25 la 29)	30	151.017.285	100.078.957
III. INVESTIȚII PE TERMEN SCURT			
1. Acțiuni deținute la entitățile afiliate (ct. 501 - 591)	31		
2. Alte investiții pe termen scurt (ct. 505 + 506 + 507 + 508 - 595 - 596 - 598 + 5113 + 5114)	32		
TOTAL (rd. 31 + 32)	33		
IV. CASA ȘI CONTURI LA BĂNCI (ct. 5112 + 512 + 531 + 532 + 541 + 542)	34	4.218.021	30.034.169
ACTIVE CIRCULANTE - TOTAL (rd. 24 + 30 + 33 + 34)	35	286.381.889	442.267.144
C. CHELTUIELI ÎN AVANS (ct. 471)	36	24.354.691	28.012.152
D. DATORII: SUMELE CARE TREBUIE PLĂTITE ÎNTR-O PERIOADĂ DE PÂNĂ LA 1 AN			
1. Împrumuturi din emisiunea de obligațiuni, prezentându-se separat împrumuturile din emisiunea de obligațiuni convertibile (ct. 161 + 1681 - 169)	37		
2. Sume datorate instituțiilor de credit (ct. 1621 + 1622 + 1624 + 1625 + 1627 + 1682 + 5191 + 5192 + 5198)	38	175.037.949	224.212.986
3. Avansuri încasate în contul comenzilor (ct. 419)	39	1.770.403	6.889.543
4. Datorii comerciale - furnizori (ct. 401 + 404 + 408)	40	111.589.949	193.423.687
5. Efecte de comerț de plătit (ct. 403 + 405)	41		
6. Sume datorate entităților afiliate (ct. 1661 + 1685 + 2691 + 451***)	42		
7. Sume datorate entităților de care compania este legată în virtutea intereselor de participare (ct. 1663+1686+2692+ 453***)	43		
8. Alte datorii, inclusiv datoriile fiscale și datoriile privind asigurările sociale (ct. 1623 + 1626 + 167 + 1687 + 2693 + 421 + 423 + 424 + 426 + 427 + 4281 + 431*** + 437*** + 4381 + 441*** + 4423 + 4428*** + 444*** + 446*** + 447*** + 4481 + 455 + 456*** + 457 + 4581 + 462 + 473*** + 509 + 5186 + 5193 + 5194 + 5195 + 5196 + 5197)	44	8.814.453	7.286.323
TOTAL (rd. 37 la 44)	45	297.212.754	431.812.539
E. ACTIVE CIRCULANTE NETE/DATORII CURENTE NETE (rd. 35 + 36 - 45 - 63)	46	13.523.826	37.022.449
F. TOTAL ACTIVE MINUS DATORII CURENTE (rd. 19 + 46)	47	176.729.035	237.283.143
G. DATORII: SUMELE CARE TREBUIE PLĂTITE ÎNTR-O PERIOADA MAI MARE DE 1 AN			
1. Împrumuturi din emisiunea de obligațiuni, prezentându-se separat împrumuturile din emisiunea de obligațiuni convertibile (ct. 161 + 1681 - 169)	48		
2. Sume datorate instituțiilor de credit (ct. 1621 + 1622 + 1624 + 1625 + 1627 + 1682 + 5191 + 5192 + 5198)	49	48.530.733	40.103.884
3. Avansuri încasate în contul comenzilor (ct. 419)	50		
4. Datorii comerciale - furnizori (ct. 401 + 404 + 408)	51	9.978.060	32.334.903
5. Efecte de comerț de plătit (ct. 403 + 405)	52		
6. Sume datorate entităților afiliate (ct. 1661 + 1685 + 2691 + 451***)	53		
7. Sume datorate entităților de care compania este legată în virtutea intereselor de participare (ct. 1663 + 1686 + 2692 + 453***)	54		

8. Alte datorii, inclusiv datoriile fiscale și datoriile privind asigurările sociale (ct. 1623 + 1626 + 167 + 1687 + 2693 + 421 + 423 + 424 + 426 + 427 + 4281 + 431*** + 437*** + 4381 + 441*** + 4423 + 4428*** + 444*** + 446*** + 447*** + 4481 + 455 + 456*** + 4581 + 462 + 473*** + 509 + 5186 + 5193 + 5194 + 5195 + 5196 + 5197)	55	4.943.479	4.139.885
TOTAL (rd. 48 la 55)	56	63.452.272	76.578.672
H. PROVIZIOANE			
1. Provizioane pentru pensii și obligații similare (ct. 1515)	57		
2. Provizioane pentru impozite (ct. 1516)	58		
3. Alte provizioane (ct. 1511 + 1512 + 1513 + 1514 + 1518)	59		
TOTAL (rd. 57 la 59)	60		
I. VENITURI ÎN AVANS			
1. Subvenții pentru investiții (ct. 475)	61	18.791.954	45.460.009
2. Venituri înregistrate în avans (ct. 472) - total (rd.63 + 64)	62		1.444.308
Sume de reluat într-o perioadă de până la un an (ct. 472*)	63		1.444.308
Sume de reluat într-o perioadă mai mare de un an (ct. 472*)	64		
3. Venituri în avans aferente activelor primite prin transfer de la clienți (ct. 478)	65		
Fond comercial negativ (ct.2075)	66		
TOTAL (rd. 61 + 62 + 65 + 66)	67	18.791.954	46.904.317
J. CAPITAL ȘI REZERVE			
I. CAPITAL			
1. Capital subscris vărsat (ct. 1012)	68	23.465.166	23.465.166
2. Capital subscris nevărsat (ct. 1011)	69		
3. Patrimoniul regiei (ct. 1015)	70		
4. Patrimoniul institutelor naționale de cercetare-dezvoltare (ct. 1018)	71		
TOTAL (rd. 68 la 71)	72	23.465.166	23.465.166
II. PRIME DE CAPITAL (ct. 104)	73		
III. REZERVE DIN REEVALUARE (ct. 105)	74	20.582.330	15.780.128
IV. REZERVE			
1. Rezerve legale (ct. 1061)	75	2.702.984	4.205.100
2. Rezerve statutare sau contractuale (ct. 1063)	76		
3. Rezerve reprezentând surplusul realizat din rezerve din reevaluare (ct. 1065)	77		1.887.967
4. Alte rezerve (ct. 1068)	78	27.592.605	45.957.528
TOTAL (rd. 75 la 78)	79	30.295.589	52.050.595
Acțiuni proprii (ct. 109)	80		
Câștiguri legate de instrumentele de capitaluri proprii (ct. 141)	81		
Pierderi legate de instrumentele de capitaluri proprii (ct. 149)	82		
V. PROFITUL SAU PIERDEREA REPORTAT(Ă)	83		
SOLD C (ct. 117)	84		
SOLD D (ct. 117)	85	21.465.437	25.450.689
VI. PROFITUL SAU PIERDEREA EXERCITIULUI FINANCIAR	86		0
SOLD C (ct. 121)	87	1.323.713	1.502.116
SOLD D (ct. 121)	88	94.484.809	115.244.462
Repartizarea profitului (ct. 129)			
CAPITALURI PROPRII - TOTAL (rd. 72+73+74+79 - 80+81 - 82+83- 84+85 - 86 - 87)			

Patrimoniul public (ct. 1016)	89		
CAPITALURI - TOTAL (rd. 88 + 89) (rd.47-56-60-61-64-65-66)	90	94.484.809	115.244.462

Suma de control F10 : 6394083225 / 20846563525

- *) Conturi de repartizat dupa natura elementelor respective.
 **) Solduri debitoare ale conturilor respective.
 ***) Solduri creditoare ale conturilor respective.

1) Sumele înscrise la acest rând (rd.25) și preluate din conturile 2675 la 2679 reprezintă creanțele aferente contractelor de leasing financiar și altor contracte asimilate, precum și alte creanțe imobilizate, scadente într-o perioadă mai mică de 12 luni.

ADMINISTRATOR,**INTOCMIT,**

Numele si prenumele

PROSSZER ZOLTAN

Semnătura

Stampila unității

Numele si prenumele

DANA-ELENA NETOI


Calitatea

11--DIRECTOR ECONOMIC

Semnătura

Nr.de inregistrare in organismul profesional:

**Formular
VALIDAT**



CONTUL DE PROFIT ȘI PIERDERE

la data de 31.12.2014

- lei -

Formular 20

Denumirea indicatorilor	Nr. rd.	Exercițiul financiar	
		2013	2014
A	B	1	2
1. Cifra de afaceri netă (rd. 02+03-04+05+06)	01	466.484.095	661.725.064
Producția vândută (ct.701+702+703+704+705+706+708)	02	312.936.827	461.125.435
Venituri din vânzarea mărfurilor (ct. 707)	03	153.547.268	200.599.629
Reduceri comerciale acordate (ct. 709)	04		
Venituri din dobânzi înregistrate de entitățile radiate din Registrul general și care mai au în derulare contracte de leasing (ct.766*)	05		
Venituri din subvenții de exploatare aferente cifrei de afaceri nete (ct.7411)	06		
2. Venituri aferente costului producției în curs de execuție (ct.711+712)			
Sold C	07	46.090.558	168.901.584
Sold D	08		0
3. Producția realizată de entitate pentru scopurile sale proprii și capitalizată (ct.721+722)	09	413.797	11.711
4. Alte venituri din exploatare (ct.758+7417+7815)	10	19.139.632	13.293.779
-din care, venituri din fondul comercial negativ	11		
VENITURI DIN EXPLOATARE - TOTAL (rd. 01+ 07 - 08 + 09 + 10)	12	532.128.082	843.932.138
5. a) Cheltuieli cu materiile prime și materialele consumabile (ct.601+602-7412)	13	290.782.667	510.451.625
Alte cheltuieli materiale (ct.603+604+606+608)	14	209.367	1.045.487
b) Alte cheltuieli externe (cu energie și apă)(ct.605-7413)	15	3.322.099	4.120.231
c) Cheltuieli privind mărfurile (ct.607)	16	144.737.692	192.816.300
Reduceri comerciale primite (ct. 609)	17		
6. Cheltuieli cu personalul (rd. 19 +20)	18	13.746.996	19.041.289
a) Salarii și indemnizații 1) (ct.641+642+643+644-7414)	19	10.951.990	15.315.687
b) Cheltuieli cu asigurările și protecția socială (ct.645-7415)	20	2.795.006	3.725.602
7.a) Ajustări de valoare privind imobilizările corporale și necorporale (rd. 22 - 23)	21	3.707.436	8.218.255
a.1) Cheltuieli (ct.6811+6813)	22	3.707.436	8.218.255
a.2) Venituri (ct.7813)	23		
b) Ajustări de valoare privind activele circulante (rd. 25 - 26)	24	8.094.752	5.168.383
b.1) Cheltuieli (ct.654+6814)	25	9.279.589	6.853.318
b.2) Venituri (ct.754+7814)	26	1.184.837	1.684.935
8. Alte cheltuieli de exploatare (rd. 28 la 31)	27	30.457.879	52.651.669

8.1. Cheltuieli privind prestațiile externe (ct.611+612+613+614+621+622+623+624+625+626+627+628-7416)	28	24.056.504	39.374.147
8.2. Cheltuieli cu alte impozite, taxe și vărsăminte asimilate (ct.635)	29	1.032.792	954.116
8.3. Alte cheltuieli (ct.652+658)	30	5.368.583	12.323.406
Cheltuieli cu dobânzile de refinanțare înregistrate de entitățile radiate din Registrul general și care mai au în derulare contracte de leasing (ct.666*)	31		
Ajustări privind provizioanele (rd. 33 - 34)	32		
- Cheltuieli (ct.6812)	33		
- Venituri (ct.7812)	34		
CHELTUIELI DE EXPLOATARE - TOTAL (rd. 13 la 16 - 17 + 18 + 21 + 24 + 27 + 32)	35	495.058.888	793.513.239
PROFITUL SAU PIERDEREA DIN EXPLOATARE:	36	37.069.194	50.418.899
- Profit (rd. 12 - 35)	37	0	0
- Pierdere (rd. 35 - 12)	38		
9. Venituri din interese de participare (ct.7611+7613)	39		
- din care, veniturile obținute de la entitățile afiliate	40		
10. Venituri din alte investiții și împrumuturi care fac parte din activele imobilizate (ct.763)	41		
- din care, veniturile obținute de la entitățile afiliate	42	42.792	88.561
11. Venituri din dobânzi (ct.766*)	43		
- din care, veniturile obținute de la entitățile afiliate	44	4.812.806	5.300.917
Alte venituri financiare (ct.762+764+765+767+768)	45	4.855.598	5.389.478
VENITURI FINANCIARE - TOTAL (rd. 38 + 40 + 42 + 44)	46		
12. Ajustări de valoare privind imobilizările financiare și investițiile financiare deținute ca active circulante (rd. 47 - 48)	47		
- Cheltuieli (ct.686)	48		
- Venituri (ct.786)	49	11.882.148	16.317.371
13. Cheltuieli privind dobânzile (ct.666*-7418)	50		
- din care, cheltuielile în relația cu entitățile afiliate	51	5.211.904	9.448.687
Alte cheltuieli financiare (ct.663+664+665+667+668)	52	17.094.052	25.766.058
CHELTUIELI FINANCIARE - TOTAL (rd. 46 + 49 + 51)			
PROFITUL SAU PIERDEREA FINANCIAR(Ă):	53	0	0
- Profit (rd. 45 - 52)	54	12.238.454	20.376.580
- Pierdere (rd. 52 - 45)			
14. PROFITUL SAU PIERDEREA CURENT(Ă):	55	24.830.740	30.042.319
- Profit (rd. 12 + 45 - 35 - 52)	56	0	0
- Pierdere (rd. 35 + 52 - 12 - 45)	57		
15. Venituri extraordinare (ct.771)	58		
16. Cheltuieli extraordinare (ct.671)			
17. PROFITUL SAU PIERDEREA DIN ACTIVITATEA EXTRAORDINARĂ:	59	0	0
- Profit (rd. 57 - 58)	60	0	0
- Pierdere (rd. 58 - 57)			

VENITURI TOTALE (rd. 12 + 45 + 57)	61	536.983.680	849.321.616
CHELTUIELI TOTALE (rd. 35 + 52 + 58)	62	512.152.940	819.279.297
PROFITUL SAU PIERDEREA BRUT(Ă):			
- Profit (rd. 61 - 62)	63	24.830.740	30.042.319
- Pierdere (rd. 62 - 61)	64	0	0
18. Impozitul pe profit (ct.691)	65	3.365.303	4.591.630
19. Alte impozite ne reprezentate la elementele de mai sus (ct.698)	66		
20. PROFITUL SAU PIERDEREA NET(Ă) A EXERCITIULUI FINANCIAR:			
- Profit (rd. 63 - 64 - 65 - 66)	67	21.465.437	25.450.689
- Pierdere (rd. 64 + 65 + 66 - 63)	68	0	0

Suma de control F20: 9712970265 / 20846563525

*) Conturi de repartizat după natura elementelor respective.

1) La acest rând (rd.19) se cuprind și drepturile colaboratorilor, stabilite potrivit legislației muncii, care se preiau din rulajul debitor al contului 621 „Cheltuieli cu colaboratorii”, analitic „Colaboratori persoane fizice”.

ADMINISTRATOR,

Numele și prenumele

PROSSZER ZOLTAN

Semnătura

Stampila unității

INTOCMIT,

Numele și prenumele

DANA-ELENA NETOI


Calitatea

11--DIRECTOR ECONOMIC

Semnătura

Nr.de inregistrare in organismul profesional:

Formular
VALIDAT



DATE INFORMATIVE

la data de 31.12.2014

- lei -

Formular 30

I. Date privind rezultatul inregistrat		Nr. rd.	Nr. unitati		Sume
A		B	1		2
Unitați care au inregistrat profit		01	1		25.450.689
Unitați care au inregistrat pierdere		02			
Unitați care nu au inregistrat nici profit nici pierdere		03			
II Date privind platile restante		Nr. rd.	Total, din care:	Pentru activitatea curenta	Pentru activitatea de investitii
A		B	1=2+3	2	3
Plati restante – total (rd.05 + 09 + 15 la 19 + 23)		04			
Furnizori restanți – total (rd. 06 la 08)		05			
- peste 30 de zile		06			
- peste 90 de zile		07			
- peste 1 an		08			
Obligatii restante fata de bugetul asigurarilor sociale – total (rd.10 la 14)		09			
- contributi pentru asigurari sociale de stat datorate de angajatori, salariatii si alte persoane asimilate		10			
- contributi pentru fondul asigurarilor sociale de sanatate		11			
- contribuția pentru pensia suplimentară		12			
- contributi pentru bugetul asigurarilor pentru somaj		13			
- alte datorii sociale		14			
Obligatii restante fata de bugetele fondurilor speciale si alte fonduri		15			
Obligatii restante fata de alti creditorii		16			
impozite si taxe neplatite la termenul stabilit la bugetul de stat		17			
Impozite si taxe neplatite la termenul stabilit la bugetele locale		18			
Credite bancare nerambursate la scadenta – total (rd. 20 la 22)		19			
- restante dupa 30 de zile		20			
- restante dupa 90 de zile		21			
- restante dupa 1 an		22			
Dobanzi restante		23			
III. Numar mediu de salariatii		Nr. rd.	31.12.2013		31.12.2014
A		B	1		2
Numar mediu de salariatii		24	349		418
Numarul efectiv de salariatii existenti la sfarsitul perioadei, respectiv la data de 31 decembrie		25			

IV. Dobânzi, dividende și redevențe plătite în cursul perioadei de raportare. Subvenții încasate și creanțe restante	Nr. rd.	Sume (lei)
A	B	1
Venituri brute din dobânzi plătite către persoanele fizice nerezidente, din care:	26	
- impozitul datorat la bugetul de stat	27	
Venituri brute din dobânzi plătite către persoanele fizice nerezidente din statele membre ale Uniunii Europene, din care:	28	
- impozitul datorat la bugetul de stat	29	
Venituri brute din dobânzi plătite către persoanele juridice nerezidente, din care:	30	
- impozitul datorat la bugetul de stat	31	
Venituri brute din dobânzi plătite către persoanele juridice asociate*) nerezidente din statele membre ale Uniunii Europene, din care:	32	
- impozitul datorat la bugetul de stat	33	
Venituri brute din dividende plătite către persoanele fizice nerezidente, din care:	34	
- impozitul datorat la bugetul de stat	35	
Venituri brute din dividende plătite către persoanele fizice nerezidente din statele membre ale Uniunii Europene, din care:	36	
- impozitul datorat la bugetul de stat	37	
Venituri brute din dividende plătite către persoanele juridice nerezidente, potrivit prevederilor art. 117 lit. h) din Legea nr. 571/2003 privind Codul fiscal, cu modificările și completările ulterioare, din care:	38	
- impozitul datorat la bugetul de stat	39	
Venituri brute din redevențe plătite către persoane fizice nerezidente, din care:	40	
- impozitul datorat la bugetul de stat	41	
Venituri brute din redevențe plătite către persoanele fizice nerezidente din state membre ale Uniunii Europene, din care:	42	
- impozitul datorat la bugetul de stat	43	
Venituri brute din redevențe plătite către persoane juridice nerezidente, din care:	44	
- impozitul datorat la bugetul de stat	45	
Venituri brute din redevențe plătite către persoanele juridice asociate*) nerezidente din statele membre ale Uniunii Europene, din care:	46	
- impozitul datorat la bugetul de stat	47	
Redevențe plătite în cursul perioadei de raportare pentru bunurile din domeniul public, primite în concesiune, din care:	48	
- redevențe pentru bunurile din domeniul public plătite la bugetul de stat	49	
Redevență minieră plătită la bugetul de stat	50	
Redevență petrolieră plătită la bugetul de stat	51	
Chirii plătite în cursul perioadei de raportare pentru terenuri ¹⁾	52	
Venituri brute din servicii plătite către persoane nerezidente, din care:	53	
- impozitul datorat la bugetul de stat	54	
Venituri brute din servicii plătite către persoane nerezidente din statele membre ale Uniunii Europene, din care:	55	
- impozitul datorat la bugetul de stat	56	
Subvenții încasate în cursul perioadei de raportare, din care:	57	

- subvenții încasate în cursul perioadei de raportare aferente activelor	58		
- subvenții aferente veniturilor, din care:	59		
- subvenții pentru stimularea ocupării forței de muncă **)	60		
Creanțe restante , care nu au fost încasate la termenele prevăzute în contractele comerciale și/sau în actele normative în vigoare, din care:	61		
- creanțe restante de la entități din sectorul majoritar sau integral de stat	62		
- creanțe restante de la entități din sectorul privat	63		
V. Tichete de masa	Nr. rd.	Sume (lei)	
	B	1	
A	64		
Contravaloarea tichetelor de masa acordate salariaților			
VI. Cheltuieli efectuate pentru activitatea de cercetare - dezvoltare ***)	Nr. rd.	31.12.2013	31.12.2014
	B	1	2
A	65		
Cheltuieli de cercetare - dezvoltare, din care:	66		
- după surse de finanțare, din care:	67		
- din fonduri publice	68		
- din fonduri private	69		
- după natura cheltuielilor, din care:	70		
- cheltuieli curente	71		
- cheltuieli de capital			
VII. Cheltuieli de inovare ****)	Nr. rd.	31.12.2013	31.12.2014
	B	1	2
A	72		
Cheltuieli de inovare			
VIII. Alte informații	Nr. rd.	31.12.2013	31.12.2014
	B	1	2
A			
Avansuri acordate pentru imobilizări necorporale (ct. 234)	73		
Avansuri acordate pentru imobilizări corporale (ct. 232)	74	8.552.660	6.022.270
Imobilizări financiare, în sume brute (rd. 76 + 84)	75	6.921.034	4.825.146
Acțiuni deținute la entitățile afiliate, interese de participare, alte titluri imobilizate și obligațiuni, în sume brute (rd. 77 la 83)	76		
- acțiuni cotate emise de rezidenți	77		
- acțiuni necotate emise de rezidenți	78		
- părți sociale emise de rezidenți	79		
- obligațiuni emise de rezidenți	80		
- acțiuni emise de organisme de plasament colectiv emise de rezidenți	81		
- acțiuni și părți sociale emise de nerezidenți	82		
- obligațiuni emise de nerezidenți	83		
Creanțe imobilizate, în sume brute (rd. 85+86)	84	6.921.034	4.825.146

- creanțe imobilizate în lei și exprimate în lei, a caror decontare se face în funcție de cursul unei valute (din ct. 267)	85		
- creanțe imobilizate în valută (din ct. 267)	86	6.921.034	4.825.146
Creanțe comerciale, avansuri acordate furnizorilor și alte conturi asimilate, în sume brute (ct. 4092 + 411 + 413 + 418), din care:	87	145.261.222	81.937.024
- creanțe comerciale externe, avansuri acordate furnizorilor externi și alte conturi asimilate, în sume brute (din ct. 4092 + din ct. 411 + din ct. 413 + din ct.418)	88	5.063.771	9.560.638
Creanțe comerciale nefincasate la termenul stabilit (din ct. 4092 + din ct. 411 + din ct. 413)	89		
Creanțe în legătură cu personalul și conturi asimilate (ct. 425 + 4282)	90	115.000	115.000
Creanțe în legătură cu bugetul asigurărilor sociale și bugetul statului (ct. 431 + 437 + 4382 + 441 + 4424 + 4428 + 444 + 445 + 446 + 447 + 4482), (rd.92 la 96)	91	1.064.149	387.723
- creanțe în legatură cu bugetul asigurarilor sociale (ct.431+437+4382)	92		
- creanțe fiscale în legatură cu bugetul statului (ct.441 +4424+4428+444+446)	93	1.064.149	387.723
- subvenții de încasat(ct.445)	94		
- fonduri speciale - taxe și varsăminte asimilate (ct.447)	95		
- alte creanțe în legatură cu bugetul statului(ct.4482)	96		
Creanțele entităților în relațiile cu entitățile afiliate(ct.451)	97	936.279	936.279
Creanțe în legătură cu bugetul asigurărilor sociale și bugetul statului neîncasate la termenul stabilit (din ct. 431 + din ct. 437 + din ct. 4382 + din ct. 441 + din ct. 4424 + din ct. 4428 + din ct. 444 + din ct. 445 + din ct. 446 + din ct. 447 + din ct. 4482)	98		
Alte creanțe (ct. 453 + 456 + 4582 + 461 + 471 + 473), (rd.100 la 102)	99	35.738.285	51.640.744
- decontări privind interesele de participare, decontări cu acționarii/ asociații privind capitalul, decontări din operații în participatie (ct.453+456+4582)	100		
- alte creanțe în legatură cu persoanele fizice și persoanele juridice, altele decât creanțele în legatură cu instituțiile publice (instituțiile statului) (din ct. 461 + din ct. 471 + din ct.473)	101	35.738.285	51.640.744
- sumele preluate din contul 542 "Avansuri de trezorerie" reprezentând avansurile de trezorerie, acordate potrivit legii și nedecontate până la data de 31 decembrie (din ct. 461)	102		
Dobânzi de încasat (ct. 5187), din care:	103		
- de la nerezidenți	104		
Valoarea împrumuturilor acordate operatorilor economici *****)	105		
Investiții pe termen scurt, în sume brute (ct. 501 + 505 + 506 + din ct.508), (rd.107 la 113)	106		
- acțiuni cotate emise de rezidenți	107		
- acțiuni necotate emise de rezidenți	108		

- părți sociale emise de rezidenți	109		
- obligațiuni emise de rezidenți	110		
- acțiuni emise de organismele de plasament colectiv rezidente	111		
- acțiuni emise de nerezidenți	112		
- obligațiuni emise de nerezidenți	113		
Alte valori de încasat (ct. 5113 + 5114)	114	32.682	22.454
Casa în lei și în valută (rd.116+117)	115	30.767	21.773
- în lei (ct. 5311)	116	1.915	681
- în valută (ct. 5314)	117	4.103.095	28.634.479
Conturi curente la bănci în lei și în valută (rd.119+121)	118	379.669	26.334.841
- în lei (ct. 5121), din care:	119		
- conturi curente în lei deschise la bănci nerezidente	120		2.299.638
- în valută (ct. 5124), din care:	121	3.723.426	
- conturi curente în valută deschise la bănci nerezidente	122		
Alte conturi curente la bănci și acreditive, (rd.124+125)	123		
- sume în curs de decontare, acreditive și alte valori de încasat, în lei (ct. 5112 + 5125 + 5411)	124		
- sume în curs de decontare și acreditive în valută (din ct. 5125 + 5412)	125		
Datorii (rd. 127 + 130 + 133 + 136 + 139 + 142 + 145 + 148 + 151 + 154 + 157 + 158 + 162 + 164 + 165 + 170 + 171 + 172 + 178)	126	360.665.027	490.132.580
Împrumuturi din emisiuni de obligațiuni, în sume brute (ct. 161),(rd. 128 +129)	127		
- în lei	128		
- în valută	129		
Dobanzi aferente împrumuturilor din emisiuni de obligațiuni în sume brute (ct.1681), (rd.131 +132)	130		
- în lei	131		
- în valuta	132		
Credite bancare interne pe termen scurt (ct. 5191 + 5192 + 5197), (rd. 134+135)	133	164.295.263	183.191.460
- în lei	134	112.910.047	107.608.450
- în valută	135	51.385.216	75.583.010
Dobanzile aferente creditelor bancare interne pe termen scurt(din ct. 5198), (rd. 137+138)	136	68.653	336.430
- în lei	137	33.486	60.038
- în valuta	138	35.167	276.392
Credite bancare externe pe termen scurt (ct.5193+5194 +5195), (rd .140+141)	139		
- în lei	140		
- în valută	141		
Dobanzi aferente creditelor bancare externe pe termen scurt (din ct.5198), (rd. 143+144)	142		
- în lei	143		
- în valuta	144		

Credite bancare pe termen lung (ct. 1621 + 1622 + 1627), (rd.146+147)	145	59.204.765	59.495.590
- în lei	146	42.723.686	40.209.198
- în valută	147	16.481.079	19.286.392
Dobanzi aferente creditelor bancare pe termen lung (din ct.1682) (rd.149+150)	148		107.293
- în lei	149		5.244
- în valuta	150		102.049
Credite bancare externe pe termen lung (ct. 1623 + 1624 + 1625) (rd.152+153)	151		
- în lei	152		
- în valută	153		
Dobanzi aferente creditelor bancare externe pe termen lung (din ct.1682), (rd. 155+156)	154		
- în lei	155		
- în valuta	156		
Credite de la trezoreria statului si dobanzile aferente (ct. 1626 + din ct. 1682)	157		
Alte împrumuturi și dobânzile aferente (ct. 166 + 167 + 1685 + 1686 + 1687) (rd. 159+160)	158	7.436.285	6.949.109
- în lei si exprimate în lei, a caror decontare se face în functie de cursul unei valute	159	7.436.285	6.949.109
- în valută	160		
Valoarea concesiunilor primite (din ct. 167)	161		
Datorii comerciale, avansuri primite de la clienți și alte conturi asimilate, în sume brute (ct. 401 + 403 + 404 + 405 + 408 + 419), din care:	162	123.338.413	232.648.134
- datorii comerciale externe, avansuri primite de la clienți externi si alte conturi asimilate, în sume brute (din ct.401+din ct.403 +din ct. 404 + din ct. 405 + din ct. 408 + din ct.419)	163	31.771.448	99.286.399
Datorii în legătură cu personalul și conturi asimilate (ct. 421 + 423 + 424 + 426 + 427 + 4281)	164	922.702	1.572.556
Datorii în legătură cu bugetul asigurărilor sociale și bugetul statului (ct. 431 + 437 + 4381 + 441 + 4423 + 4428 + 444 + 446 + 447 + 4481) (rd.166 la 169)	165	5.013.659	3.121.746
- datorii în legatura cu bugetul asigurarilor sociale (ct.431+437+4381)	166	448.011	899.202
- datorii fiscale în legatura cu bugetul statului (ct.441+4423+4428+444+446)	167	4.561.184	2.215.474
- fonduri speciale - taxe si varsaminte asimilate (ct.447)	168	4.464	7.070
- alte datorii în legatura cu bugetul statului (ct.4481)	169		
Datoriile entitatii în relatiile cu entitatile afiliate (ct.451)	170		
Sume datorate actionarilor / asociatilor (ct.455)	171		
Alte datorii (ct. 453 + 456 + 457 + 4581 + 462 + 472 + 473 + 478 + 269 + 509) (rd.173 la 177)	172	385.287	2.710.262

-decontari privind interesele de participare , decontari cu actionarii /asociatii privind capitalul, decontari din operatii in participatie (ct.453+456+457+4581)	173	7.438	7.438		
-alte datorii in legatura cu persoanele fizice si persoanele juridice, altele decat datoriile in legatura cu institutiile publice (institutiile statului) 2) (din ct.462+din ct.472+din ct.473)	174	377.849	2.702.824		
- subventii nereluate la venituri (din ct. 472)	175				
- varsaminte de efectuat pentru imobilizari financiare si investitii pe termen scurt (ct.269+509)	176				
- venituri in avans aferente activelor primite prin transfer de la clienti (ct. 478)	177				
Dobânzi de plătit (ct. 5186)	178				
Valoarea împrumuturilor primite de la operatorii economici *****)	179				
Capital subscris vărsat (ct. 1012), din care:	180	23.465.166	23.465.166		
- acțiuni cotate 3)	181	23.465.166	23.465.166		
- acțiuni necotate 4)	182				
- părți sociale	183				
- capital subscris varsat de nerezidenti (din ct. 1012)	184				
Brevete si licente (din ct.205)	185	444.723	555.633		
IX. Informatii privind cheltuielile cu colaboratorii	Nr. rd.	31.12.2013	31.12.2014		
A	B	1	2		
Cheltuieli cu colaboratorii (ct. 621)	186				
X. Informații privind bunurile din domeniul public al statului	Nr. rd.	31.12.2013	31.12.2014		
A	B	1	2		
Valoarea bunurilor din domeniul public al statului aflate în administrare	187				
Valoarea bunurilor din domeniul public al statului aflate în concesiune	188				
Valoarea bunurilor din domeniul public al statului închiriate	189				
XI. Capital social vărsat	Nr. rd.	31.12.2013		31.12.2014	
		Suma (lei)	% 5)	Suma (lei)	% 5)
A	B	Col.1	Col.2	Col.3	Col.4
Capital social vărsat (ct. 1012) 5), (rd. 191 + 194 + 198+ 199 + 200 + 201)	190		X		X
- deținut de instituții publice, (rd. 192+193)	191		0,00		0,00
- deținut de instituții publice de subordonare centrală	192				
- deținut de instituții publice de subordonare locală	193				

- deţinut de societăţile cu capital de stat, din care:	194			
- cu capital integral de stat	195			
- cu capital majoritar de stat	196			
- cu capital minoritar de stat	197			
- deţinut de regii autonome	198			
- deţinut de societăţi cu capital privat	199			
- deţinut de persoane fizice	200			
- deţinut de alte entităţi	201			
	Nr. rd.	Sume		
A	B	31.12.2013	31.12.2014	
XII. Dividende/vărsăminte cuvenite bugetului de stat sau local, de repartizat din profitul exerciţiului financiar de către companiile naţionale, societăţile naţionale, societăţile şi regiile autonome, din care:	202			
- către instituţii publice centrale;	203			
- către instituţii publice locale;	204			
- către alţi acţionari la care statul/unităţile administrativ teritoriale/instituţiile publice deţin direct/indirect acţiuni sau participaţii indiferent de ponderea acestora.	205			
	Nr.	Sume		
A	B	31.12.2013	31.12.2014	
XIII. Dividende/vărsăminte cuvenite bugetului de stat sau local, virate în perioada de raportare din profitul companiilor naţionale, societăţilor naţionale, societăţilor şi al regiilor autonome, din care:	206			
- dividende/vărsăminte din profitul exerciţiului financiar al anului precedent, din care virate:	207			
- către instituţii publice centrale;	208			
- către instituţii publice locale;	209			
- către alţi acţionari la care statul/unităţile administrativ teritoriale /instituţiile publice deţin direct/indirect acţiuni sau participaţii indiferent de ponderea acestora.	210			
- dividende/vărsăminte din profitul exerciţiilor financiare anterioare anului precedent, din care virate:	211			
- către instituţii publice centrale;	212			
- către instituţii publice locale;	213			
- către alţi acţionari la care statul/unităţile administrativ teritoriale /instituţiile publice deţin direct/indirect acţiuni sau participaţii indiferent de ponderea acestora.	214			

XIV. Creanțe preluate prin cesionare de la persoane juridice *****)	Nr. rd.	Sume	
		31.12.2013	31.12.2014
A	B		
Creanțe preluate prin cesionare de la persoane juridice (la valoarea nominală), din care:	215		
- creanțe preluate prin cesionare de la persoane juridice afiliate	216		
Creanțe preluate prin cesionare de la persoane juridice (la cost de achiziție), din care:	217		
- creanțe preluate prin cesionare de la persoane juridice afiliate	218		
XV. Venituri obținute din activități agricole *****)	Nr. rd.	Sume	
A	B	31.12.2013	31.12.2014
Venituri obținute din activități agricole	219		

Suma de control F30 : 2982267245 / 20846563525

- *) Pentru statutul de "persoane juridice asociate" se vor avea în vedere prevederile art. 124²⁰, lit. b) din Legea nr. 571/2003 privind Codul fiscal, cu modificările și completările ulterioare.
- **) Subvenții pentru stimularea ocupării forței de muncă (transferuri de la bugetul statului către angajator) - reprezintă sumele acordate angajatorilor pentru plata absolenților instituțiilor de învățământ, stimularea șomerilor care se încadrează în muncă înainte de expirarea perioadei de șomaj, stimularea angajatorilor care încadrează în muncă pe perioadă nedeterminată șomeri în vârstă de peste 45 ani, șomeri întreținători unici de familie sau șomeri care în termen de 3 ani de la data angajării îndeplinesc condițiile pentru a solicita pensia anticipată parțială sau de acordare a pensiei pentru limita de vârstă, ori pentru alte situații prevăzute prin legislația în vigoare privind sistemul asigurărilor pentru șomaj și stimularea ocupării forței de muncă.
- ***) Se va completa cu cheltuielile efectuate pentru activitatea de cercetare-dezvoltare, respectiv cercetarea fundamentală, cercetarea aplicativă, dezvoltarea tehnologică și inovarea, stabilite potrivit prevederilor Ordonanței Guvernului nr. 57/2002 privind cercetarea științifică și dezvoltarea tehnologică, aprobată cu modificări și completări prin Legea nr. 324/2003, cu modificările și completările ulterioare. Cheltuielile se vor completa conform Regulamentului de punere în aplicare (UE) nr. 995/2012 al Comisiei din 26 octombrie 2012 de stabilire a normelor de punere în aplicare a Deciziei nr. 1.608/2003/CE a Parlamentului European și a Consiliului privind producția și dezvoltarea statisticilor comunitare în domeniul științei și al tehnologiei, publicat în Jurnalul Oficial al Uniunii Europene, seria L, nr. 299 din 27 octombrie 2012.
- ****) Se va completa cu cheltuielile de inovare conform Regulamentului (CE) nr. 995/2012 de stabilire a normelor de punere în aplicare a Deciziei nr. 1.608/2003/CE a Parlamentului European și al Consiliului privind producția și dezvoltarea statisticilor comunitare în domeniul științei și tehnologiei, publicat în Jurnalul Oficial al Consiliului nr. 299/27.10.2012.
- *****) În categoria operatorilor economici nu se cuprind entitățile reglementate și supravegheate de Banca Națională a României, respectiv Autoritatea de Supraveghere Financiară, societățile reclasificate în sectorul administrației publice și instituțiile fără scop lucrativ în serviciul gospodăriilor populației.
- *****) Pentru creanțele preluate prin cesionare de la persoane juridice se vor completa atât valoarea nominală a acestora, cât și costul lor de achiziție. Pentru statutul de „persoane juridice afiliate” se vor avea în vedere prevederile art. 7 alin.(1) pct. 21 lit. c) din Legea nr. 571/2003 privind Codul fiscal, cu modificările și completările ulterioare.
- *****) Conform art. 11 din Regulamentul Delegat (UE) nr. 639/2014 al Comisiei din 11 martie 2014 de completare a Regulamentului (UE) nr. 1307/2013 al Parlamentului European și al Consiliului de stabilire a unor norme privind plățile directe acordate fermierilor prin scheme de sprijin în cadrul politicii agricole comune și de modificare a anexei X la regulamentul menționat, "(1) ... veniturile obținute din activitățile agricole sunt veniturile care au fost obținute de un fermier din activitatea sa agricolă în sensul articolului 4 alineatul (1) litera (c) din regulamentul menționat [R (UE) 1307/2013], în cadrul exploatației sale, inclusiv sprijinul din partea Uniunii din Fondul european de garantare agricolă (FEGA) și din Fondul european agricol pentru dezvoltare rurală (FEADR), precum și orice ajutor național acordat pentru activități agricole, cu excepția plăților directe naționale complementare în temeiul articolelor 18 și 19 din Regulamentul (UE) nr. 1307/2013.
- Veniturile obținute din prelucrarea produselor agricole în sensul articolului 4 alineatul (1) litera (d) din Regulamentul (UE) nr. 1307/2013 ale exploatației sunt considerate venituri din activități agricole cu condiția ca produsele prelucrate să rămână proprietatea fermierului și ca o astfel de prelucrare să aibă ca rezultat un alt produs agricol în sensul articolului 4 alineatul (1) litera (d) din Regulamentul (UE) nr. 1307/2013.
- Orice alte venituri sunt considerate venituri din activități neagricole.
- (2) În sensul alineatului (1), „venituri” înseamnă veniturile brute, înaintea deducerii costurilor și impozitelor aferente. ...".

¹⁾ Se vor include chiriile plătite pentru terenuri ocupate (culturi agricole, pășuni, fânețe etc.) și aferente spațiilor comerciale (terase etc.) aparținând proprietarilor privați sau unor unități ale administrației publice, inclusiv chiriile pentru folosirea luciului de apă în scop recreativ sau în alte scopuri (pescuit etc.).

²⁾ În categoria „Alte datorii în legătură cu persoanele fizice și persoanele juridice, altele decât datoriile în legătură cu instituțiile publice (instituțiile statului)” nu se vor înscrie subvențiile aferente veniturilor existente în soldul contului 472.

³⁾ Titluri de valoare care conferă drepturi de proprietate asupra societăților, care sunt negociabile și tranzacționate, potrivit legii.

⁴⁾ Titluri de valoare care conferă drepturi de proprietate asupra societăților, care nu sunt tranzacționate.


⁵⁾ La secțiunea „XI Capital social vărsat” la rd. 191 - 201 în col. 2 și col. 4 entitățile vor înscrie procentul corespunzător capitalului social deținut în totalul capitalului social vărsat înscris la rd. 190.

ADMINISTRATOR,

Numele și prenumele

PROSSZER ZOLTAN

Semnatura



Stampila unitatii

INTOCMIT,


Numele și prenumele

DANA-ELENA NETOI

Calitatea

11--DIRECTOR ECONOMIC

Semnatura




Nr. de înregistrare în organismul profesional:

**Formular
VALIDAT**

SITUATIA ACTIVELOR IMOBILIZATE						F40 - pag. 1
la data de 31.12.2014						- lei -
Formular 40						
Elemente de imobilizari	Nr. rd.	Valori brute				Sold final (col.5=1+2-3)
		Sold initial	Cresteri	Reduceri		
				Total	Din care: dezmembrari si casari	
A	B	1	2	3	4	5
Imobilizari necorporale						
Cheltuieli de constituire si cheltuieli de dezvoltare	01	3.062.363	110.910		X	3.173.273
Alte imobilizari	02				X	
Avansuri si imobilizari necorporale in curs	03				X	
TOTAL (rd. 01 la 03)	04	3.062.363	110.910		X	3.173.273
Imobilizari corporale						
Terenuri	05	18.382.080	85.743		X	18.467.823
Constructii	06	37.703.444	1.087.947			38.791.391
Instalatii tehnice si masini	07	77.971.743	45.374.743	11.633.506		111.712.980
Alte instalatii ,utilaje si mobilier	08	254.958	26.939			281.897
Avansuri si imobilizari corporale in curs	09	29.456.557	55.958.438	45.002.433		40.412.562
TOTAL (rd. 05 la 09)	10	163.768.782	102.533.810	56.635.939		209.666.653
Imobilizari financiare	11	6.921.034	28.027	2.123.915	X	4.825.146
ACTIVE IMOBILIZATE - TOTAL (rd.04+10+11)	12	173.752.179	102.672.747	58.759.854		217.665.072

SITUATIA AMORTIZARII ACTIVELOR IMOBILIZATE

- lei -

Elemente de imobilizari	Nr. rd.	Sold initial	Amortizare in cursul anului	Amortizare aferenta imobilizarilor scoase din evidenta	Amortizare la sfarsitul anului (col.9=6+7-8)
A	B	6	7	8	9
Imobilizari necorporale					
Cheltuieli de constituire si cheltuieli de dezvoltare	13	1.582.348	138.171		1.720.519
Alte imobilizari	14				
TOTAL (rd.13 +14)	15	1.582.348	138.171		1.720.519
Imobilizari corporale					
Terenuri	16	0			0
Constructii	17	335.386	975.887		1.311.273
Instalatii tehnice si masini	18	8.518.585	7.078.323	1.360.848	14.236.060
Alte instalatii ,utilaje si mobilier	19	110.651	25.875		136.526
TOTAL (rd.16 la 19)	20	8.964.622	8.080.085	1.360.848	15.683.859
AMORTIZARI - TOTAL (rd.15 +20)	21	10.546.970	8.218.256	1.360.848	17.404.378

SITUATIA AJUSTARILOR PENTRU DEPRECIERE

- lei-

Elemente de imobilizari	Nr. rd.	Sold initial	Ajustari constituite in cursul anului	Ajustari reluate la venituri	Sold final (col. 13=10+11-12)
A	B	10	11	12	13
Imobilizari necorporale					
Cheltuieli de constituire si cheltuieli de dezvoltare	22				
Alte imobilizari	23				
Avansuri si imobilizari necorporale in curs	24				
TOTAL (rd.22 la 24)	25				
Imobilizari corporale					
Terenuri	26				
Constructii	27				
Instalatii tehnice si masini	28				
Alte instalatii, utilaje si mobilier	29				
Avansuri si imobilizari corporale in curs	30				
TOTAL (rd. 26 la 30)	31				
Imobilizari financiare					
AJUSTARI PENTRU DEPRECIERE - TOTAL (rd.25+31+32)	33				

Suma de control F40 : 1757242790 / 20846563525

ADMINISTRATOR,

INTOCMIT,

Numele si prenumele

PROSSZER ZOLTAN

Numele si prenumele

DANA-ELENA NETOI

Semnătura

Stampila unității

Calitatea

11-DIRECTOR ECONOMIC

Semnătura

Nr.de inregistrare in organismul profesional

Formular
VALIDAT

Solduri / Rulaje de preluat din balanta contabila in formularele F10 si F20 col.2 (an curent)

Conturi forma lunga

1011 SC(+)F10L.R69

OK

1	(nr.cr. rand de completat)	
Nr.cr.	Cont	Suma
1		

+

-

Salta

S.C.ROMCAB S.A
 Note la situatiile financiare pentru exercitiul financiar incheiat la 31 decembrie 2014
 (Sumele sunt exprimate in lei)

I ACTIVE IMOBILIZATE

a) Imobilizări necorporale

	Concesiuni brevete,licente marci,drepturi si valori similare si alte imobilizari necorporale (lei)	Avasuri si imobilizari necorporale in curs (lei)
Cost		
Sold la 1 ianuarie 2014	3,062,363	0
Cresteri	110,910	0
Reduceri		
Sold la 31 decembrie 2014	3,173,273	0
Depreciere cumulată		
Sold la 1 ianuarie 2014	1,582,348	0
Deprecierea înregistrată în cursul exercitiului	138,170	0
Reduceri sau rebari		
Sold la 31 decembrie 2014	1,720,518	0

Valoarea contabilă netă la

1 ianuarie 2014

Valoarea contabilă netă la
31 decembrie 2014

1,452,755

0

I ACTIVE IMOBILIZATE (CONTINUARE)

b) Imobilizări corporale

	Terenuri și construcții (lei)	Instalații tehnice și masini (lei)	Avansuri și imobilizari corporale în curs (lei)	<u>Total</u> (lei)
Cost/evaluare				
Sold la 1 ianuarie 2014	56,085,524	77,971,743	29,456,557	163,768,783
Cresteri	1,173,691	30,862,240	39,563,576	71,626,445
Diferențe din reevaluare	0	14,512,503	16,394,862	30,907,365
Reduceri	0	11,633,506	45,002,433	56,635,939
Sold la 31 decembrie 2014	57,259,215	111,712,980	40,412,563	209,666,655
Deprecieri cumulate				
Sold la 1 ianuarie 2014	0	8,853,972	0	8,964,623
Deprecierea înregistrată în cursul exercițiului	975,887	7,078,323	0	8,080,085
Diferențe din reevaluare	0	1,360,847	0	1,360,847
Reduceri sau reluări	975,887	14,571,448	0	15,683,861
Sold la 31 decembrie 2014	56,283,328	97,141,532	40,412,563	193,982,794

1 ACTIVE IMOBILIZATE (CONTINUARE)

Tranzacții care au au implicat ieșiri de numerar

Intrările de imobilizări corporale cuprind:

	Exercițiul financiar încheiat la <u>31 decembrie 2013</u> (lei)	Exercițiul financiar încheiat la <u>31 decembrie 2014</u> (lei)
Achiziții finanțate prin contracte de leasing financiar	5,024,453	1,856,990
	5,024,453	0
		1,856,990

2 PROVIZIOANE PENTRU RISCURI ȘI CHELTUIELI

	Exercițiul financiar încheiat la <u>31 decembrie 2013</u> (lei)	Exercițiul financiar încheiat la <u>31 decembrie 2014</u> (lei)
Provizioane pentru deprecierea creanțelor	7,742,959	10,362,621
Provizioane pentru deprecierea stocurilor și producției în curs	3,189,410	4,728,527
	10,932,369	15,091,148

3 REPARTIZAREA PROFITULUI

Repartiziile de mai jos au fost făcute de Societate conform reglementărilor în vigoare privind repartiziile obligatorii care se fac conform legii 31/1990 privind societățile comerciale.

Destinația	Exercițiul financiar încheiat la 31 decembrie 2013 (lei)	Exercițiul financiar încheiat la 31 decembrie 2014 (lei)
Profit net de repartizat:	1,323,714	1,502,116
- rezerva legală	1,323,714	1,502,116
- alte rezerve	0	0
- acoperirea pierderii contabile		
- fond de participare al salariaților la profit		
- surse proprii de finanțare		
- dividende		
Profit nerepartizat	20,141,723	23,948,573
	21,465,437	25,450,689

SITUAȚIA CREANȚELOR ȘI A DATORIILOR

Creanțe	Sold la	
	31 decembrie 2014 (lei)	sub 1 an (lei)
	1	2
Creanțe comerciale	74,281,019	74,281,019
Alte creanțe	25,797,938	25,797,938
	100,078,957	100,078,957
	Sold la 31	

Datorii	decembrie 2014 (lei)		sub 1 an (lei)	
	(col. 2+3+4) 1		2	
Datorii comerciale	225,758,590		193,423,687	
Sume datorate instituțiilor de credit	264,316,870	0	224,212,986	
Avansuri încasate în contul comenzilor	6,889,543	6,889,543		
Alte datorii, inclusiv datorii fiscale și datorii pentru asigurările sociale	11,426,208	0	7,286,323	
	508,391,211	0	431,812,539	

4. ACTIUNI ȘI OBLIGAȚIUNI

a)

Structura acționariatului la 31 decembrie 2014 este prezentată astfel:

	Număr <u>Suma</u> (mii lei)	<u>Procentaj</u> (%)
SADALBARI SRL	16,197,858	69.03%
MORGAN STANLEY&CO INTERNATIONAL PLC	3,446,195 3,821,113	14.69% 16.28%
ALTI ACTIONARI	23,465,165	100%
Total		

Capitalul social al Societății nu a suferit modificări în cursul anului încheiat la 31 decembrie 2014

Toate acțiunile sunt comune, au fost subscrise și sunt plătite integral la 31 decembrie 2014

b)

Societatea nu are emise obligațiuni la 31 decembrie 2014

5 INFORMAȚII PRIVIND SALARIAȚII, ADMINISTRATORII ȘI DIRECTORII

a)

Conducerea Societății a decis să nu prezinte informații referitoare la salarizarea directorilor și administratorilor.

b)

Numărul mediu de angajați în timpul anului a fost după cum urmează:

	Exercițiul financiar încheiat la <u>31 decembrie 2013</u>	Exercițiul financiar încheiat la <u>31 decembrie 2014</u>
Personal administrativ	111	130
Personal în producție	238	288
	349	418

9 ALTE INFORMAȚII

a) Modalitatea folosită pentru exprimarea în moneda națională a elementelor patrimoniale, a veniturilor și cheltuielilor evidențiate într-o monedă străină

Principalele rate de schimb utilizate pentru conversia în lei a soldurilor exprimate în moneda străină la 31 decembrie sunt:

Moneda străină	Rata de schimb (lei pentru 1 unitate din moneda străină)	31 decembrie 2013	31 decembrie 2014
Dolar SUA		3.2551	3.6868
Euro		4.4847	4.4821

10 ALTE INFORMAȚII (CONTINUARE)
b) Informații referitoare la impozitul pe profit curent

	Exercițiul financiar încheiat la <u>30 decembrie 2013</u> (lei)	Exercițiul financiar încheiat la <u>31 decembrie 2014</u> (lei)
Profitul brut	24,830,740	30,042,319
Ajustări din aplicarea IAS		
Profit brut statutar	24,830,740	30,042,319
Deduceri		
Repartizare la rezerva legală	1,323,714	1,502,116
Venituri nempozabile	1,643,534	5,603,229
Cheltuieli nededucibile		
Profit impozabil/Pierdere fiscală	25,150,561	34,143,430
Cheltuieli de sponsorizare mecenat	658,787	781,366
Pierdere fiscală reportată		
Profit impozabil după reportare		89953
Impozit pe profit scutit conform legii		
Impozit pe profit calculat	3,365,303	4,591,630
Impozit pe profit curent	3,365,303	4,591,630

10 ALTE INFORMAȚII (CONTINUARE)
c) Cifra de afaceri

Prezentarea cifrei de afaceri pe tipuri de piețe de desfacere:

Exercițiul financiar încheiat la	Exercițiul financiar încheiat la
-------------------------------------	-------------------------------------

	<u>31 decembrie 2013</u> (lei)	<u>31 decembrie 2014</u> (lei)
România	354,958,578	438,987,811
Europa	111,526,516	222,737,253
	466,484,094	661,725,064

d) Cheltuielile cu chiriile și ratele achitate în cadrul unui contract de leasing operațional

Societatea a înregistrat următoarele cheltuieli:

	<u>Exercițiul financiar</u> încheiat la <u>31 decembrie 2013</u> (lei)	<u>Exercițiul financiar</u> încheiat la <u>31 decembrie 2014</u> (lei)
Chirii	4,303,974	8,772,390

11 STOCURI

	<u>31 decembrie 2013</u> (lei)	<u>31 decembrie 2014</u> (lei)
Material primă și materiale consumabile	3,884,828	17,770,897
Provizion pentru material primă și materiale consumabile	-726,393	-222,994
Produce în curs de execuție și semifabricate	53,386,398	161,051,968
Produce finite	42,296,353	103,462,040
Mărfuri	31,689,733	27,298,684
Provizion pentru semifab. produse finite și mărfuri	-2,463,017	-4,029,836
Avansuri pentru cumpărări de stocuri	3,078,681	6,823,259
	131,146,583	312,154,018

12 CREAŢE COMERCIALE

	<u>31 decembrie 2013</u> (lei)	<u>31 decembrie 2014</u> (lei)
Creanțe comerciale – clienți interni	141,133,730	76,019,281
Creanțe comerciale – clienți externi	5,063,771	9,560,638
Provizion pentru deprecierea creanțelor comerciale	-7,742,959	-10,362,621
	138,454,542	75,217,298

13 ALTE CREAŢE

	<u>31 decembrie 2013</u> (lei)	<u>31 decembrie 2014</u> (lei)
TVA de recuperat	596,512	387,723
TVA nerexigibilă	467,638	730,344
Alte creanțe	11,498,594	23,743,593
	12,562,743	24,861,659

14 CASA ȘI CONTURILE LA BĂNCI

	<u>31 decembrie 2013</u> (lei)	<u>31 decembrie 2014</u> (lei)
Disponibilități la bănci în lei	379,669	26,334,841
Disponibilități la bănci în monedă străin	3,723,426	3,676,874
Acreditiv în valută	0	0
Numerar în casă	32,681	22,455
Alte valori	82,246	0
	4,218,022	30,034,170

15 IMPOZITUL PE PROFIT

	Exercițiul financiar încheiat la <u>31 decembrie 2013</u> (lei)	Exercițiul financiar încheiat la <u>31 decembrie 2014</u> (lei)
Impozit curent	3,365,303	4,591,630

Rata de impozitare efectivă aplicată profitului înainte de impozitare diferă față de rata teoretică aplicabilă Societății după cum urmează:

	Exercițiul financiar încheiat la <u>31 decembrie 2013</u> (lei)	Exercițiul financiar încheiat la <u>31 decembrie 2014</u> (lei)
Profitul net/(pierderea netă)	21,465,437	25,450,689
Ajustări din aplicarea IAS	24,830,740	30,042,319
Profit brut statuar înainte de impozitul pe profit	3,365,303	4,591,630

16 PRODUCȚIA VÂNDUTĂ

	Exercițiul financiar încheiat la <u>31 decembrie 2013</u> (lei)	Exercițiul financiar încheiat la <u>31 decembrie 2014</u> (lei)
Vânzări de produse finite	306,987,115	449,776,659
Venituri din chirii	220,874	74,723
Vânzări de produse reziduale	5,521,188	10,837,585
Vânzări de marfă	153,547,268	200,599,629
Alte venituri	<u>207,649</u>	436,468
	466,484,094	661,725,064

17 CHELTUIELI CU MATERIELE PRIME ȘI MATERIALELE CONSUMABILE

	Exercițiul financiar încheiat la <u>31 decembrie 2013</u> (lei)	Exercițiul financiar încheiat la <u>31 decembrie 2014</u> (lei)
Cheltuieli cu materii prime	287,765,033	500,167,158
Cheltuieli cu materiale auxiliare	110,956	305,685
Cheltuieli cu combustibili	552,904	668,970
Cheltuieli cu piese de schimb	727,905	1,712,610
Cheltuieli cu alte materiale și consumabile	1,625,869	7,597,202
	290,782,667	510,451,624

18 AJUSTAREA VALORII ACTIVELOR CIRCULANTE

	Exercițiul financiar încheiat la <u>31 decembrie 2013</u> (lei)	Exercițiul financiar încheiat la <u>31 decembrie 2014</u> (lei)
Cheltuieli cu provizioane pentru deprecierea stocurilor	3,155,287	2,147,923
Cheltuieli cu provizioane pentru deprecierea creanțelor.(6814+654)	6,124,302	4,705,396
Alte cheltuieli	0	608,806
Venituri din provizioane pentru deprecierea stocurilor	1,184,837	1,076,129
Venituri din provizioane pentru deprecierea creanțelor	8,094,752	5,777,189
Venituri din creanțe reactivate		

19 CHELTUIELI PRIVIND PRESTAȚILE EXTERNE

Exercițiul financiar încheiat la	Exercițiul financiar încheiat la
-------------------------------------	-------------------------------------

	<u>31 decembrie 2013</u> (lei)	<u>31 decembrie 2014</u> (lei)
Onorarii profesionale	157,085	106,918
Cheltuieli de transport	6,848,577	10,982,810
Servicii bancare	6,446,130	9,154,532
Servicii prestate de terți	3,681,720	6,473,963
Reparații și întreținere	202,929	217,978
Poșta și telecomunicații	224,311	300,855
Cheltuieli de marketing , protocol și promovare	231,620	380,541
Cheltuieli cu delegații	313,867	392,088
Cheltuieli cu studii	0	8,564
Chirii	4,303,974	8,772,390
Prime de asigurare	1,646,289	2,583,508
	<u>24,056,503</u>	<u>39,374,148</u>

20 CHELTUIELI CU DESPĂGUBIRI, DONAȚII ȘI ACTIVELE CEDATE

	Exercițiul financiar încheiat la <u>31 decembrie 2013</u> (lei)	Exercițiul financiar încheiat la <u>31 decembrie 2014</u> (lei)
Cheltuieli cu cedarea activelor imobilizate	1,329,838	7,363,480
Penalități, amenzi și despăgubiri	2,735,525	2,448,507
Alte cheltuieli	1,303,221	2,511,419
	<u>5,368,583</u>	<u>12,323,406</u>

21 CHELTUIELI FINANCIARE

	Exercițiul financiar încheiat la <u>31 decembrie 2013</u> (lei)	Exercițiul financiar încheiat la <u>31 decembrie 2014</u> (lei)
Pierderi din diferențe de curs valutar	5,211,903	9,448,687
Scenarii acordate	<u>11,882,148</u>	<u>16,317,371</u>
Dobânzi: împrumuturi bancare + leasinguri	<u>17,094,052</u>	<u>25,766,058</u>
Chelt. Financiare privind provizioane		

ADMINISTRATOR,

Numele și prenumele PROSSZER ZOLTAN

Semnatura


Stampila unitatii

INTOCMIT,

Numele și prenumele : NETOI DANA

Calitatea DIRECTOR ECONOMIC

Semnatura




S.C. ROMCAB S.A.
Situatia modificarii capitalurilor proprii la 31 decembrie 2014
(Sumele sunt exprimate in lei)

Element al contabilitatii propriu-zis	Sold la 31 decembrie 2013 si 1 Ianuarie 2014		Cresteri		Retineri/ Distributii		Sold la 31 decembrie 2014	
	0	1	2	3	4	5	6	
Capital subscris		23,465,166		0		0	23,465,166	
Prime de capital		0		0		0	0	
Rezerve din reevaluare		20,582,331		335,380		5,137,562	15,780,128	
Rezerve legale		2,702,984		1,502,116		0	4,205,100	
Rezerve reprezentand suplusi din serv.		0		1,887,967		0	1,887,967	
Rezerve pentru actiuni proprii		0		0		0	0	
Rezerve statutare sau contractuale		0		0		0	0	
Alte rezerve		27,592,605		20,141,723		1,776,800	45,937,528	
Rezerve din conversie								
Rezultat reportat								
Rezultatul reportat provenit din adoptarea pentru prima data a IAS, mai puţin IAS 29		0		0		0	0	
Rezultatul reportat provenit din modificarea proviz.		0		0		0	0	
Rezultatul reportat provenit din corectarea erorilor fundamentale		0		0		0	0	
Rezultatul reportat reprezentand surplusul realizat din rezerve din reevaluare		21,465,437		25,450,689		21,465,437	25,450,689	
Rezultatul excecptiului financiar		0		0		0	0	
Repartizarea profitului		1,323,714		1,502,116		1,323,714	1,502,116	
		94,484,809		47,815,759		27,056,105	115,244,463	

ADMINISTRATOR.
Numele si prenumele: **PROSSZER ZOLTAN**
Calitatea: Administrator

Semnatura:
Stampila unitatii

INTOCMIT.
Numele si prenumele: **NETOI DANA**
Calitatea: Director Economic




S.C.ROMCAB S.A
Situația fluxurilor de trezorerie la 31 decembrie 2014
 (Sumele sunt exprimate în lei)

	Exercițiul financiar încheiat la <u>31 decembrie 2013</u>	Exercițiul financiar încheiat la <u>31 decembrie 2014</u>
Fluxuri de numerar din activități de exploatare:		
Flux de numerar net generate din activități operaționale	-49,600,276	8,201,333
Dobânzi plătite	-7,295,894	-9,948,177
Impozit pe profit plătit	-2,159,474	-6,779,871
Flux de numerar net generat de activități de exploatare	-59,055,644	-8,526,715
Fluxuri de numerar din activități de investiții:		
Plata în numerar pentru achiziționare de terenuri și mijloace fixe, imobilizări necorporale și alte active pe termen lung	20,623,719	27,690,972
Dobânzi plătite	4,129,138	2,565,223
Încasări de numerar din vânzarea de terenuri și clădiri, instalații și echipamente, active necorporale și alte active pe termen lung	4,620,691	2,400,183
Alte încasari	9,718,666	27,732,202
Încasări din dobânzi	0	88,561
Flux de numerar net utilizat pentru activități de investiții	-10,413,500	-35,249
Fluxuri de numerar din activități de finanțare:		
Încasări nete în numerar din credite	73,066,188	38,264,237
Plăți în numerar ale locatarului pentru reducerea obligațiilor legate de operațiunile de leasing financiar	-3,798,656	-3,886,126
Efectul variațiilor cursului de schimb valutar asupra creditelor și datoriilor		
Dividende plătite	69,267,532	34,378,111
Flux de numerar net generat de activități de finanțare		
Fluxuri de numerar – total		
Modificările numerarului și echivalentelor de numerar	4,419,634	4,218,021
Numerar și echivalente de numerar la începutul perioadei	-201,613	25,816,147
Creșterea/(diminuarea) numerarului și echivalentelor de numerar		
Efectul variației cursului de schimb valutar asupra soldului de deschidere a numerarului și echivalentelor de numerar		
Numerar și echivalente de numerar la sfârșitul perioadei	4,218,021	30,034,169

ADMINISTRATOR,
 Numele si prenumele PROSSZER ZOLTAN



Semnatura _____

Stampila unitatii



INTOCMIT,
 Numele si prenumele :NETOI DANA

Calitatea DIRECTOR ECONOMIC
 Semnatura _____



DECLARAȚIE

în conformitate cu prevederile art. 30 din Legea contabilității nr. 82/1991

S-au întocmit situațiile financiare anuale la 31/12/2014 pentru :

Entitatea: S.C. ROMCAB S.A.

Județul: MURES

Adresa: localitatea TARGU-MURES, str. VOINICENILOR, nr. 35,

Număr din registrul comerțului: J26/764/1995

Forma de proprietate: 34 – Societăți comerciale pe acțiuni

Activitatea preponderentă (cod și denumire clasa CAEN): 2731-Fabricarea de cabluri cu fibră optică.

Cod de identificare fiscală: RO 7947193

Subsemnații, PROSSZER ZOLTAN, în calitate de Director General, și Nețoi Dana, în calitate de Director Economic, confirmăm că în întocmirea situațiilor financiare anuale la 31/12/2014 :

a) Politicile contabile utilizate la întocmirea situațiilor financiare anuale sunt în conformitate cu reglementările contabile aplicabile.

b) Situațiile financiare anuale oferă o imagine fidelă a poziției financiare, performanței financiare și a celorlalte informații referitoare la activitatea desfășurată.

c) Persoana juridică își desfășoară activitatea în condiții de continuitate.

DIRECTOR GENERAL

Prosszer Zoltan

Semnătura:

DIRECTOR ECONOMIC

Nețoi Dana-Elena

Semnătura:



SC Romcab SA
Strada Voiniceniilor Nr.35
540252 Târgu Mureș, România
Tel. +40 265 312 540
Fax: +40 265 312 551



RAPORTUL CONSILIULUI DE ADMINISTRATIE
LA DATA DE 31.12.2014

S.C. ROMCAB S.A., cu sediul in Str. VOINICENILOR, numarul 35, CP 540252, Judetul MUREȘ, inregistrata la Oficiul Registrului Comertului de pe langa Tribunalul MUREȘ sub nr. J26/764/1995, avand cod unic de inregistrare RO 7947193, a desfășurat in anul 2014 activitate de fabricarea de cabluri, realizand următorii indicatori :

- venituri totale	- 849.321.616 ron;
- cheltuieli totale	- 819.279.297 ron;
- profit brut (pierdere bruta)	- 30.042.319 ron;
- impozit pe profit	- 4.591.630 ron;
- profit net (pierdere neta)	- 25.450.689 ron;

Profitul net in suma de 25.450.689 ron, s-a propus sa fie repartizat pentru urmatoarele destinatii:

- rezerve legale	- 1.502.116 ron;
- alte rezerve	- 23.948.573 ron.

La întocmirea situatiilor financiare anuale au fost respectate prevederile **Legii contabilitatii nr. 82/1991**, republicata, cu modificarile si completările ulterioare, ale **O.M.F.P. nr. 3055/2009** pentru aprobarea reglementarilor contabile conforme cu directivele europene, cu modificarile si completările ulterioare, precum si ale OMFP 79/2014 - privind principalele aspecte legate de **întocmirea și depunerea situațiilor financiare anuale și a raportărilor contabile anuale ale operatorilor economici** la unitățile teritoriale ale Ministerului Finanțelor Publice.

PRESEDINTE CONSILIU DE ADMINISTRATIE,

Sebastian Vladescu

SC Romcab SA
Strada Voinicenilor Nr.35
540252 Târgu Mureș, România
Tel. +40 265 312 540
Fax: +40 265 340 554